

СОГЛАСОВАНО

Заместитель председателя
Комитета по образованию



А.В. Ксенофонов
2017г.

УТВЕРЖДАЮ

Директор Санкт-Петербургского
государственного бюджетного
профессионального образовательного
учреждения «Многофункционального
регионального центра прикладных
квалификаций «Техникум
энергомашиностроения и
металлообработки»



В.А. Пшонко
2017г.

План финансово-хозяйственной деятельности

на 2018 год и на плановый период 2019 и 2020 годов

**Санкт-Петербургское государственное
бюджетное профессиональное
образовательное учреждение
«Многофункциональный региональный
центр прикладных квалификаций
«Техникум энергомашиностроения и
металлообработки»**

Коды	
Дата	25.11.2017г.
Дата предыдущего утверждения плана	__ .11.2017г.
по ОКПО	02514524
ИНН	7804113173
КПП	780401001
единица измерения по ОКЕИ	383

Наименование органа, осуществляющего функции и полномочия учредителя **Комитет по образованию Санкт-Петербурга**

Адрес фактического местонахождения государственного учреждения (подразделения)
195197,г. Санкт-Петербург, ул.Жукова, д.7, литер А,В,Д.

Раздел 1. Сведения о деятельности государственного учреждения

1.1. Цели деятельности государственного учреждения (подразделения):

- организация образовательной деятельности по основным образовательным программам среднего профессионального образования;
- удовлетворение потребностей общества в квалифицированных рабочих, служащих и в специалистах среднего звена.

1.2. Виды деятельности государственного учреждения (подразделения):

- реализация основных образовательных программ среднего профессионального образования.

1.3. Перечень услуг (работ), осуществляемых на платной основе:

- предоставление платных образовательных услуг по основным образовательным программам сверх государственного задания (контрольных цифр приема) Учредителя;
- реализация дополнительных профессиональных образовательных программ, непредусмотренных государственным заданием Учредителя;
- производство продукции в учебно-производственных мастерских и ее реализация;
- оказание услуг по организации производственной практики в образовательном учреждении для образовательных организаций, направления деятельности которых соответствует профилю подготовки обучающихся;
- осуществление спортивной и физкультурно-оздоровительной деятельности;
- деятельность спортивных объектов;
- организация выставок, ярмарок, семинаров, конференций и других мероприятий.

Раздел 2. Показатели финансового состояния учреждения (подразделения)

на 1 января 2018 г.

(последнюю отчетную дату)

№ п/п	Наименование показателя	Сумма, руб.
1	2	3
1.	Нефинансовые активы, всего:	211 077 961,99
1.1.	из них: недвижимое имущество, всего:	109 832 188,96
	в том числе: остаточная стоимость	48 493 918,56
1.2.	особо ценное движимое имущество, всего:	182 893 878,23
	в том числе: остаточная стоимость	63 257 993,83
2.	Финансовые активы, всего:	27 159 160,74
2.1.	из них: денежные средства учреждения, всего	995 798,45
	в том числе: денежные средства учреждения на счетах	995 798,45

	денежные средства учреждения, размещенные на депозиты в кредитной организации	-
2.2.	иные финансовые инструменты	-
2.3.	дебиторская задолженность по доходам	233 201 523,00
2.4.	дебиторская задолженность по расходам	86 168,02
3.	Обязательства, всего:	293 323,10
	из них: долговые обязательства	-
	кредиторская задолженность:	220 243,27
	в том числе: просроченная кредиторская задолженность	-

Раздел 3 Показатели по поступлениям
и выплатам учреждения (подразделения)

3.1. На 1 января 2018г.
(очередной финансовый год)

Наименование показателя*	Код строки	Код по бюджетной классификации Российской Федерации	Объем финансового обеспечения, рублей (с точностью до двух знаков после запятой - 0, 00)					в том числе:	
			Всего	Субсидии на выполнение государственного задания	Субсидии, предоставляемые в соответствии с абзацем вторым пункта 1 статьи 78.1 Бюджетного кодекса Российской Федерации	Субсидии на осуществление капитальных вложений	Поступления от оказания услуг (выполнения работ) на платной основе и от иной приносящей доход деятельности		
							Всего	Из них гранты	
1	2	3	4	5	6	7	8	9	
Остаток средств на начало года	001	X	0,00				0,00		
Возврат неиспользованных остатков целевых субсидий прошлых лет в доход бюджета (-)	002	180		X			X	X	
Возврат остатка субсидии на выполнение государственного задания в объеме, соответствующем недостигнутым показателям государственного задания (-)	003	130			X		X	X	
Поступления от доходов, всего:	004	X	119 487 200,00	63 584 300,00	53 172 800,00	0,00	2 730 100,00		
в том числе:	005	120	0,00	X	X	X	0,00	X	
из них:	006	120	0,00	X	X	X		X	
от использования имущества, находящегося в государственной собственности и переданного в аренду									
от размещения средств на банковских депозитах	007	120	0,00	X	X	X		X	
от оказания услуг (выполнения работ)	008	130	66 314 400,00	63 584 300,00	X	X	2 730 100,00		

из них от оказания услуг (выполнения работ) на платной основе	009	130	2 730 100,00	X	X	X	X	2 730 100,00	X	2 730 100,00	
в том числе: от образовательной деятельности	010	130	2 110 100,00	X	X	X	X	2 110 100,00	X	2 110 100,00	
от реализации основных профессиональных образовательных программ	011	130	0,00	X	X	X	X	0,00	X	0,00	
в том числе: от реализации образовательных программ среднего профессионального образования	012	130	0,00	X	X	X	X	0,00	X		
от реализации основных программ профессионального обучения	013	130	0,00	X	X	X	X	0,00	X		
от реализации дополнительных образовательных программ	014	130	2 110 100,00	X	X	X	X	2 110 100,00	X	2 110 100,00	
в том числе: от реализации дополнительных общеобразовательных программ	015	130	0,00	X	X	X	X	0,00	X		
от реализации дополнительных профессиональных программ	016	130	2 110 100,00	X	X	X	X	2 110 100,00	X	2 110 100,00	
от научной (научно-исследовательской) деятельности	017	130	0,00	X	X	X	X	0,00	X		
от прочих видов деятельности	018	130	620 000,00	X	X	X	X	620 000,00	X	620 000,00	
из них: от оказания государственным учреждением (подразделением) услуг (выполнения работ), являющихся основными, предоставление которых для физических и юридических лиц осуществляется на платной основе	019	130	0,00	X	X	X	X	0,00	X		
от штрафов, пеней и иных сумм принудительного изъятия	020	140	0,00	X	X	X	X	0,00	X		X
иные субсидии, предоставленные из бюджета	021	180	53 172 800,00	X	X	X	X	53 172 800,00	X	X	X
от операций с активами	022	X	0,00	X	X	X	X	0,00	X		X
из них: от выбытия основных средств	023	410	0,00	X	X	X	X	0,00	X		X

иные бюджетные ассигнования	044	800	34 700,00	4 700,00	0,00	X	30 000,00
исполнение судебных актов	045	830	0,00			X	
из них:							
исполнение судебных актов Российской Федерации и мировых соглашений по возмещению вреда, причиненного в результате уплаты налогов, сборов и иных платежей	046	831	0,00			X	
уплата налогов, сборов и иных платежей	047	850	34 700,00	4 700,00	0,00		30 000,00
из них:							
налог на имущество и земельный налог	048	851	0,00			X	
уплата прочих налогов и сборов, всего	049	852	2 130,00	2 130,00		X	
их них: транспортный налог	050	852	2 130,00	2 130,00			
уплата иных платежей	051	853	32 570,00	2 570,00		X	30 000,00
капитальные вложения в объекты государственной (муниципальной) собственности	052	400	0,00				
из них:							
капитальные вложения на приобретение объектов недвижимого имущества государственными (муниципальными) учреждениями	053	416	0,00				
закупка товаров, работ, услуг	054	200	52 945 300,00	13 558 800,00	38 376 500,00	0,00	1 010 000,00
закупка товаров, работ, услуг в целях капитального ремонта государственного имущества	055	243	0,00				
прочая закупка товаров, работ и услуг для обеспечения государственных (муниципальных) нужд	056[1]	244	52 945 300,00	13 558 800,00	38 376 500,00	0,00	1 010 000,00
из них:							
услуги связи	057	244	211 400,00	211 400,00		X	
транспортные услуги	058	244	0,00	0,00			
коммунальные услуги	059	244	4 340 000,00	3 580 000,00			760 000,00
арендная плата за пользование имуществом	060	244	0,00	0,00		X	
работы, услуги по содержанию имущества	060	244	4 044 900,00	4 044 900,00			
прочие работы, услуги	061	244	1 512 600,00	1 302 600,00	160 000,00		50 000,00

прочие расходы	062	244	0,00					
увеличение стоимости основных средств	063	244	38 366 500,00	0,00	38 216 500,00			150 000,00
увеличение стоимости нематериальных активов	064	244	0,00				X	
увеличение стоимости материальных запасов	065	244	4 469 900,00	4 419 900,00				50 000,00
Источники финансирования дефицита средств всего, в том числе:	066	X	0,00	0,00	0,00			0,00
получение финансовых активов, всего	067	500	0,00	0,00	0,00		X	0,00
из них:	068[2]	510	0,00				X	
увеличение остатков средств								
выбытие финансовых активов, всего	069	600	0,00	0,00	0,00		X	0,00
из них:								
уменьшение остатков средств	070	610	0,00				X	
Остаток средств на конец года	071	X	0,00					

* Приводятся только те показатели, по которым планируются поступления и выплаты.

3.2. На 1 января 2019г.
(на первый год планового периода)

Наименование показателя*	Код строки	Код по бюджетной классификации Российской Федерации	Объем финансового обеспечения, рублей (с точностью до двух знаков после запятой - 0, 00)					в том числе:		Поступления от оказания услуг (выполнения работ) на платной основе и от иной приносящей доход деятельности
			Всего	Субсидия на выполнение государственного задания	Субсидии, предоставляемые в соответствии с абзацем вторым пункта 1 статьи 78.1 Бюджетного кодекса Российской Федерации	Субсидии на осуществление капитальных вложений	Всего	Из них гранты		
									4	
1	2	3	4	5	6	7	8	9		
Остаток средств на начало года	001	X								
Возврат неиспользованных остатков целевых субсидий прошлых лет в доход бюджета (-)	002	180		X			X		X	
Возврат остатка субсидии на выполнение государственного задания в объеме, соответствующем достигнутому показателю государственного задания (-)	003	130			X		X		X	
Поступления от доходов, всего:	004	X	86 850 700,00	67 261 200,00	16 859 400,00	0,00	2 730 100,00			
в том числе:	005	120	0,00	X	X	X	0,00		X	
от собственности	006	120	0,00	X	X	X			X	
из них:	007	120	0,00	X	X	X			X	
от использования имущества, находящегося в государственной собственности и переданного в аренду	008	130	69 991 300,00	67 261 200,00	X	X	2 730 100,00			
от размещения средств на банковских депозитах	009	130	2 730 100,00	X	X	X	2 730 100,00			

в том числе: от образовательной деятельности	010	130	2 110 100,00	X	X	X	2 110 100,00	X	
от реализации основных профессиональных образовательных программ	011	130	0,00	X	X		0,00	X	
в том числе: от реализации образовательных программ среднего профессионального образования	012	130	0,00	X	X			X	
от реализации основных программ профессионального обучения	013	130	0,00	X	X			X	
от реализации дополнительных образовательных программ	014	130	2 110 100,00	X	X		2 110 100,00	X	
в том числе: от реализации дополнительных общеобразовательных программ	015	130	0,00	X	X			X	
от реализации дополнительных профессиональных программ	016	130	2 110 100,00	X	X		2 110 100,00	X	
от научной (научно-исследовательской) деятельности	017	130	0,00	X	X			X	
от прочих видов деятельности	018	130	620 000,00	X	X		620 000,00	X	
из них: от оказания государственным учреждением (подразделением) услуг (выполнения работ), являющихся основными, предоставление которых для физических и юридических лиц осуществляется на платной основе	019	130	0,00	X	X			X	
от штрафов, пеней и иных сумм принудительного изъятия	020	140	0,00	X	X			X	X
иные субсидии, предоставленные из бюджета	021	180	16 859 400,00	X	X		16 859 400,00	X	X
от операций с активами	022	X	0,00	X	X			X	X
из них: от выбытия основных средств	023	410	0,00	X	X			X	X
от выбытия нематериальных активов	024	420	0,00	X	X			X	X
от выбытия материальных запасов	025	440	0,00	X	X			X	X

прочие поступления	026	180	0,00	X	X	X	X	0,00
Выплаты по расходам, всего:	027	X	86 850 700,00		16 859 400,00			2 730 100,00
в том числе:								
выплаты персоналу	028	100	56 288 600,00		176 100,00			1 690 100,00
из них:								
фонд оплаты труда	029	111	42 971 100,00		0,00			1 298 100,00
в том числе:								
педагогических работников	030	111	27 138 600,00		26 248 600,00			890 000,00
прочего основного персонала	031	111	4 130 200,00		3 992 100,00			138 100,00
административно-управленческого персонала	032	111	5 692 500,00		5 462 500,00			230 000,00
вспомогательного персонала	033	111	6 009 800,00		5 969 800,00			40 000,00
иные выплаты персоналу учреждений, за исключением фонда оплаты труда	034	112	260 700,00		84 600,00	176 100,00		
транспортные услуги	035	112	79 600,00		79 600,00			
иные выплаты, за исключением фонда оплаты труда учреждений, лицам, привлекаемым согласно законодательству для выполнения отдельных полномочий	035	113	0,00					
Начисления (страховые взносы) на выплаты по оплате труда работников и иные выплаты работникам учреждений	036	119	12 977 200,00		12 585 200,00			392 000,00
социальные и иные выплаты населению	037	300	16 523 300,00		0,00	16 523 300,00	0,00	0,00
из них:								
социальные выплаты гражданам, кроме публичных нормативных социальных выплат	038	320	0,00					
из них:								
пособия, компенсации и иные социальные выплаты гражданам, кроме публичных нормативных обязательств	039	321	14 391 300,00			14 391 300,00		
стипендии	040	340	2 132 000,00			2 132 000,00	X	
премии и гранты	041	350	0,00				X	

иные выплаты населению	042	360	0,00						X	
иные бюджетные ассигнования	043	800	34 700,00	4 700,00	0,00				X	30 000,00
исполнение судебных актов	044	830	0,00						X	
из них: исполнение судебных актов Российской Федерации и мировых соглашений по возмещению вреда, причиненного в результате деятельности учреждений	045	831	0,00						X	
уплата налогов, сборов и иных платежей	046	850	34 700,00	4 700,00	0,00					30 000,00
из них: налог на имущество и земельный налог	047	851	0,00						X	
уплата прочих налогов и сборов, всего	048	852	2 130,00	2 130,00					X	
из них: транспортный налог	049	852	2 130,00	2 130,00						
уплата иных платежей	050	853	32 570,00	2 570,00					X	30 000,00
капитальные вложения в объекты государственной (муниципальной) собственности	051	400	0,00							
из них: капитальные вложения на приобретение объектов недвижимого имущества государственными (муниципальными) учреждениями	052	416	0,00							
закупка товаров, работ, услуг	053	200	14 004 100,00	12 834 100,00	160 000,00				0,00	1 010 000,00
закупка товаров, работ, услуг в целях капитального ремонта государственного имущества	054	243	0,00							
прочая закупка товаров, работ и услуг для обеспечения государственных (муниципальных) нужд	055	244	14 004 100,00	12 834 100,00	160 000,00				0,00	1 010 000,00
из них: услуги связи	056	244	224 800,00	224 800,00					X	
транспортные услуги	057	244	0,00							

коммунальные услуги	058	244	4 656 700,00	3 896 700,00				760 000,00
арендная плата за пользование имуществом	059	244	0,00			X		
работы, услуги по содержанию имущества	060	244	2 389 700,00	2 389 700,00				
прочие работы, услуги	061	244	1 726 900,00	1 516 900,00	160 000,00		50 000,00	
прочие расходы	062	244	0,00					
увеличение стоимости основных средств	063	244	150 000,00				150 000,00	
увеличение стоимости нематериальных активов	064	244	0,00			X		
увеличение стоимости материальных запасов	065	244	4 856 000,00	4 806 000,00			50 000,00	
Источники финансирования дефицита средств всего, в том числе:	066	X	0,00	0,00	0,00		0,00	
поступление финансовых активов, всего	067	500	0,00	0,00	0,00	X	0,00	
из них:								
увеличение остатков средств	068[2]	510	0,00			X		
выбытие финансовых активов, всего	069	600	0,00	0,00	0,00	X	0,00	
из них:								
уменьшение остатков средств	070	610	0,00			X		
Остаток средств на конец года	071	X	0,00					

13

* Приводятся только те показатели, по которым планируются поступления и выплаты.

3.3. На 1 января 2020г.
(на второй год планового периода)

Наименование показателя*	Код строки	Код по бюджетной классификации Российской Федерации	Объем финансового обеспечения, рублей (с точностью до двух знаков после запятой - 0, 00)					в том числе:	
			Всего	Субсидия на выполнение государственного задания	Субсидии, предоставляемые в соответствии с абзацем вторым пункта 1 статьи 78.1 Бюджетного кодекса Российской Федерации	Субсидии на осуществление капитальных вложений	Поступления от оказания услуг (выполнения работ) на платной основе и от иной приносящей доход деятельности		
							Всего	Из них гранты	
1	2	3	4	5	6	7	8	9	
Остаток средств на начало года	001	X							
Возврат неиспользованных остатков целевых субсидий прошлых лет в доход бюджета (-)	002	180		X			X	X	
Возврат остатка субсидии на выполнение государственного задания в объеме, соответствующем недостигнутым показателям государственного задания (-)	003	130			X		X	X	
Поступления от доходов, всего:	004	X	91 417 900,00	70 283 500,00	18 352 300,00	0,00	2 782 100,00		
в том числе:									
от собственности	005	120	0,00	X	X	X	0,00	X	X
из них:									
от использования имущества, находящегося в государственной собственности и переданного в аренду	006	120	0,00	X	X	X		X	X
от размещения средств на банковских депозитах	007	120	0,00	X	X	X		X	X
от оказания услуг (выполнения работ)	008	130	73 065 600,00	70 283 500,00	X	X	2 782 100,00		
из них									
от оказания услуг (выполнения работ) на платной основе	009	130	2 782 100,00	X	X	X	2 782 100,00		

в том числе: от образовательной деятельности	010	130	2 162 100,00	X	X	X	X	2 162 100,00	X	
от реализации основных профессиональных образовательных программ	011	130	0,00	X	X	X	X	0,00	X	
в том числе: от реализации образовательных программ среднего профессионального образования	012	130	0,00	X	X	X	X	0,00	X	
от реализации основных программ профессионального обучения	013	130	0,00	X	X	X	X	0,00	X	
от реализации дополнительных образовательных программ	014	130	2 162 100,00	X	X	X	X	2 162 100,00	X	
в том числе: от реализации дополнительных общеобразовательных программ	015	130	0,00	X	X	X	X	0,00	X	
от реализации дополнительных профессиональных программ	016	130	2 162 100,00	X	X	X	X	2 162 100,00	X	
от научной (научно-исследовательской) деятельности	017	130	0,00	X	X	X	X	0,00	X	
от прочих видов деятельности	018	130	620 000,00	X	X	X	X	620 000,00	X	
из них: от оказания государственным учреждениям (подразделением) услуг (выполнения работ), являющихся основными, предоставление которых для физических и юридических лиц осуществляется на платной основе	019	130	0,00	X	X	X	X	0,00	X	
от штрафов, пеней и иных сумм принудительного изъятия	020	140	0,00	X	X	X	X	0,00	X	X
иные субсидии, предоставленные из бюджета	021	180	18 352 300,00	X	X	X	X	18 352 300,00	X	X
от операций с активами	022	X	0,00	X	X	X	X	0,00	X	X
из них:										

от выбытия основных средств	023	410	0,00	X	X	X	X	X	X
от выбытия нематериальных активов	024	420	0,00	X	X	X	X	X	X
от выбытия материальных запасов	025	440	0,00	X	X	X	X	X	X
прочие поступления	026	180	0,00	X	X	X	X	X	X
Выплаты по расходам, всего:	027	X	91 417 900,00	70 283 500,00	18 352 300,00	2 782 100,00			
в том числе:									
выплаты персоналу	028	100	59 548 900,00	57 621 400,00	185 400,00	1 742 100,00			
из них:									
фонд оплаты труда	029	111	45 417 800,00	44 119 700,00	0,00	1 298 100,00			
в том числе:									
педагогических работников	030	111	28 548 500,00	27 730 400,00		818 100,00			
прочего основного персонала	031	111	4 470 800,00	4 280 800,00		190 000,00			
административно-управленческого персонала	032	111	6 060 400,00	5 820 400,00		240 000,00			
вспомогательного персонала	033	111	6 338 100,00	6 288 100,00		50 000,00			
иные выплаты персоналу учреждений, за исключением фонда оплаты труда	034	112	277 900,00	92 500,00	185 400,00				
транспортные услуги	035	112	85 100,00	85 100,00					
иные выплаты, за исключением фонда оплаты труда учреждений, лицам, привлекаемым согласно законодательству для выполнения отдельных полномочий	035	113	0,00						
Начисления (страховые взносы) на выплаты по оплате труда работников и иные выплаты работникам учреждений	036	119	13 768 100,00	13 324 100,00		444 000,00			
социальные и иные выплаты населению	037	300	18 006 900,00	0,00	18 006 900,00	0,00			
из них:									
социальные выплаты гражданам, кроме публичных нормативных социальных выплат	038	320	0,00						
из них:									

пособия, компенсации и иные социальные выплаты гражданам, кроме публичных нормативных обязательств	039	321	15 874 900,00		15 874 900,00			
стипендии	040	340	2 132 000,00		2 132 000,00		X	
премии и гранты	041	350	0,00				X	
иные выплаты населению	042	360	0,00				X	
иные бюджетные ассигнования	043	800	34 700,00	4 700,00	0,00		X	30 000,00
исполнение судебных актов	044	830	0,00				X	
из них: исполнение судебных актов Российской Федерации и мировых соглашений по возмещению вреда, причиненного в результате деятельности учреждений	045	831	0,00				X	
уплата налогов, сборов и иных платежей	046	850	34 700,00	4 700,00	0,00			30 000,00
из них: налог на имущество и земельный налог	047	851	0,00				X	
уплата прочих налогов и сборов, всего	048	852	2 130,00	2 130,00			X	
из них: транспортный налог	049	852	2 130,00	2 130,00				
уплата иных платежей	050	853	32 570,00	2 570,00			X	30 000,00
капитальные вложения в объекты государственной (муниципальной) собственности	051	400	0,00					
из них: капитальные вложения на приобретение объектов недвижимого имущества государственным (муниципальными) учреждениями	052	416	0,00					
закупка товаров, работ, услуг	053	200	13 827 400,00	12 657 400,00	160 000,00		0,00	1 010 000,00
закупка товаров, работ, услуг в целях капитального ремонта государственного имущества	054	243	0,00					
прочая закупка товаров, работ и услуг для обеспечения государственных (муниципальных) нужд	056[1]	244	13 827 400,00	12 657 400,00	160 000,00		0,00	1 010 000,00
из них:	057	244	13 827 400,00	12 657 400,00	160 000,00			

услуги связи	057	244	440 200,00	440 200,00	^	
транспортные услуги	058	244	0,00			
коммунальные услуги	059	244	5 074 500,00	4 314 500,00		760 000,00
арендная плата за пользование имуществом	060	244	0,00		X	
работы, услуги по содержанию имущества	061	244	3 290 700,00	3 290 700,00		
прочие работы, услуги	062	244	1 574 300,00	1 364 300,00		50 000,00
прочие расходы	063	244	0,00			
увеличение стоимости основных средств	064	244	150 000,00			150 000,00
увеличение стоимости нематериальных активов	065	244	0,00		X	
увеличение стоимости материальных запасов	066	244	3 511 400,00	3 461 400,00		50 000,00
Источники финансирования дефицита средств всего, в том числе:	067	X	0,00	0,00		0,00
поступление финансовых активов, всего	068	500	0,00	0,00	X	0,00
из них:	069[2]	510	0,00		X	
увеличение остатков средств	070	600	0,00	0,00	X	0,00
из них:	071	610	0,00		X	
уменьшение остатков средств	072	X	0,00			
Остаток средств на конец года						

* Приводятся только те показатели, по которым планируются поступления и выплаты.

[1] Показатель строки 056 равен показателю строки 0001 раздела 4 «Показатели выплат по расходам на закупку товаров, работ, услуг учреждения (подразделения) на _____ 20 ____ г.»

[2] Указываются планируемые поступления денежных средств, не относящиеся к доходам: обеспечение заявок, обеспечение контрактов, возврат дебиторской задолженности прошлых лет

[3] Показатель строки 055 равен показателю строки 0001 раздела 4 «Показатели выплат по расходам на закупку товаров, работ, услуг учреждения (подразделения) на _____ 20 ____ г.»

[4] Указываются планируемые поступления денежных средств, не относящиеся к доходам: обеспечение заявок, обеспечение контрактов, возврат дебиторской задолженности прошлых лет

[5] Показатель строки 055 равен показателю строки 0001 раздела 4 «Показатели выплат по расходам на закупку товаров, работ, услуг учреждения (подразделения) на _____ 20 ____ г.»

[6] Указываются планируемые поступления денежных средств, не относящиеся к доходам: обеспечение заявок, обеспечение контрактов, возврат дебиторской задолженности прошлых лет

Раздел 4. Показатели выплат по расходам
на закупку товаров, работ, услуг ут্রেждения (подразделения)
на 1 января 2018г.

Наименование показателя	Код строки	Год начала закупки	Сумма выплат по расходам на закупку товаров, работ и услуг, руб. (с точностью до двух знаков после запятой - 0,00)											
			всего на закупки						в том числе:					
			на 2018г. очередной финансовый год	на 2019г. 1-ый год планового периода	на 2020г. 2-ой год планового периода	на 2018 г. очередной финансовый год	на 2019г. 1-ый год планового периода	на 2020г. 2-ой год планового периода	на 2018г. очередной финансовый год	на 2019г. 1-ый год планового периода	на 2020г. 2-ой год планового периода	на 2018г. очередной финансовый год	на 2019г. 1-ый год планового периода	на 2020г. 1-ый год планового периода
1	2	3	4	5	6	7	8	9	10	11	12			
Выплаты по расходам на закупку товаров, работ, услуг			52387200,00	12994100,00	12817400,00	52387200,00	12994100,00	12817400,00	0	0	0	0	0	0
всего:	0001	X												
в том числе: на оплату контрактов заключенных	1001	X	6729849,87	0,00	0,00	6729849,87	0,00	0,00	0	0	0	0	0	0


Раздел 5. Сведения о средствах, поступающих
во временное распоряжение учреждения (подразделения)
на 1 января 2017г.
(очередной финансовый год)

Наименование показателя	Код строки	Сумма (руб., с точностью до двух знаков после запятой - 0,00)
1	2	3
Остаток средств на начало года	010	73 079,83
Остаток средств на конец года	020	
Поступление	030	
Выбытие	040	


Раздел 6. Справочная информация

Наименование показателя	Код строки	Сумма (тыс. руб.)
1	2	3
Объем публичных обязательств, всего:	010	0,0
Объем бюджетных инвестиций (в части переданных полномочий государственного (муниципального) заказчика в соответствии с Бюджетным кодексом Российской Федерации), всего:	020	0,0
Объем средств, поступивших во временное распоряжение, всего:	030	0,0

Главный бухгалтер учреждения (подразделения)

 Л.Л. Гасанова
(подпись) (расшифровка подписи)


Начальник отдела бухгалтерского
учета и отчетности

 И.А. Федотова
(подпись) (расшифровка подписи)


Начальник планово-финансового отдела

О.В. Солдатова
(подпись) (расшифровка подписи)

Начальник отдела закупок

 О.В. Яковлева
(подпись) (расшифровка подписи)

Исполнитель

 Л.Л. Гасанова
(подпись) (расшифровка подписи)

" _____ " _____ 20__ г.

тел. 544-47-57

